

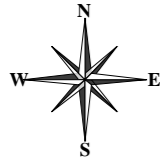
Cartes de Bruit Stratégiques 2012

Bruit ferroviaire ; Voies de plus de 82 passage de train / jour ; Indicateur Lden ; Carte de "type d"

Ligne 570000

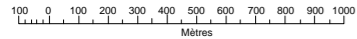


PRÉFET
DE
DORDOGNE

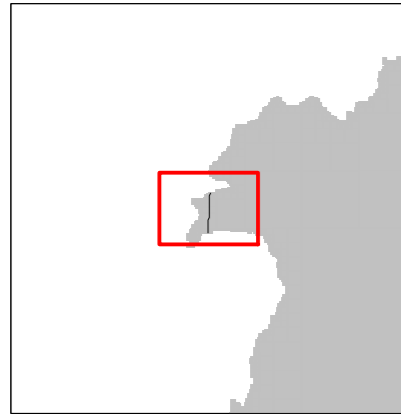


Echelle : 1/25 000

Format d'impression : A3



Localisation de la planche :
Département de la Dordogne
(24)



Evolution des Niveaux de Bruit

(Norme NFS 31.130 - 2008)

- Inférieur à -8 dB(A)
- -8 à -5 dB(A)
- -5 à -2 dB(A)
- -2 à +2 dB(A)
- +2 à +5 dB(A)
- +5 à +8 dB(A)
- Supérieur à +8 dB(A)

Ces cartes sont une approche macroscopique de la situation acoustique aux abords des voies.

Elles ne peuvent être utilisées pour déterminer des niveaux sonores en façade d'un bâtiment.

Le Lden (Level day-evening-night) est un indice de gêne sonore pondéré en fonction de la période horaire (jour, soir ou nuit)

